Schach – dat königlicke Speel

Schach is een tradiotnellet und manch eene mach seggen : verstufftes Speel. In de aktuelle Situation is et so beleevt as lang nich mehr. Dat Speel is een goude Übung för dat strategische Denken un man kunn et vondaage leecht gegen annere Lüe speelen, nämlick över dat Internet. In dissen Artikel will ik de wichtigsten Regeln vertelln und geev jou eenige Hinwiese, woar ih dat üben und gegen annere speelen kunnt. Twei Lüe speelt gegennanner un versöket den annern Könning so to bedrängen, dat he nicht mehr fliehen kann.

Fangt wie mit denn Figuren an:

De König


A B C D E F G H
8 7 6 5 4 3 2 1

De König is de wertvollste Figur. Man muss uppassen, dat he nich schlagen wern kunn. He kann in jede Richtung een Feld trecken

De Dame

- 

De König muss beschützt weern, over de Dame is de mächtigste Figur. Se kunn sowohl up de Geraden as ook up de Diagonalen so wit trecken as se wull.

De Loper

- 

De Loper kann up de diagonalen so wit trecken as he wull. Aver he haff eenen Nachdeel: He kunn nich de Farbe wesseln, so güfft et eenen Loper for witte Feller un eenen för schwatte.

De Turm

De Tum kann up den Geraden so wit Trecken as he wull.

- 

De Springer

- 

De Springer is een Noarkämpfer. He Kunn in jede Richtung 2 na vörn un een tou sitte gahn. De grötste Vordeel is dat he över annere Figuren röver hüppen kunn.

De Bur


A B C D E F G H
8 7 6 5 4 3 2 1

De Bur kann bit erste Mal twee na vörn gaan und dann en Feld. Dat besünnere is, dat he schräg annere Figuren schlagen kunn.

Nu güft et noch twee besünnere Regeln de erklärt weern möt: De Rochade un dat schlagen in vorbigahn (en passant).

Rochade

Wenn König un Turm noch nich trecken heff, de König nich in Schach steiht un keen Feld angriffen werd, kunn de König twee Feller na eene Site gahn und de Turm „springt“ röver.

In vorbiegahn (en passant)

Wenn een Bur twee Feller na vörn geiht und somit neven een gegnerischen Bur treckt, kann he schlagen weern as wenn he nur een na vörn gaan was. Dat geiht bloß direkt wenn de Bur twee na vörn treckt.

De Grundstellung

So weern de Figurn upstellt un dann könt ih all loslegen.

Nu weetet ih, woar de Figuren treckt, aver um to speeln bruckt et vor allem Övung. Ick wies jou noch n paar Möglikieten toun öven und lernen.

Bi de Videoplattform YouTube güff dat masse Anlietungen un Lüe de eenen goude Tricks verraten:

De Groote Griech heff eene Riege von Videos för Beginners (un ick glöv, he doit dat masse beeter as ick): https://www.youtube.com/channel/UCqY4_uXyOSwpbPpO4qiNDVA

Grotmeester Niklas Huschenbeth heff ne menge Tricks und Tipps

https://www.youtube.com/channel/UCff5JEkDXMkj2oPe_B2eMXQ

Speelen könnt ih bi disse beeden Siten:

lichess.org

Chess24.com

Veel Spaß!

Dissen Bidrag is schreewen in Emslänner Platt